




AMBULANCIA RESCATE 467 SAS
NIT. 900.179.873-2
ESTADO DE SITUACION FINANCIERA
A 31 DE DICIEMBRE DE 2017 Y 2016
VALORES EXPRESADOS EN PESOS COLOMBIANOS

	NOTAS	2017	2016	VARIACION EN PESOS	VARIACION %
ACTIVO					
ACTIVO CORRIENTE					
EFFECTIVO Y EQUIVALENTE AL EFFECTIVO	3	509.844.643,00	908.120.555,00	-398.275.912,00	-78,12%
CAJA		48.259.023,00	40.315.534,00	7.943.489,00	16,46%
BANCOS NACIONALES		461.585.620,00	867.805.021,00	-406.219.401,00	-88,01%
DEUDORES COMERCIALES Y OTRAS CUENTAS POR COBRAR	4	728.641.858,00	2.507.332.466,00	-1.778.690.608,00	-244,11%
Cilientes Nacionales		273.140.000,00	830.477.419,00	-557.337.419,00	-204,05%
Promesas de Compra venta		2.500.000,00	1.329.640.637,00	-1.327.140.637,00	-53085,63%
Anticipo de impuestos y contribuciones		453.001.858,00	347.214.410,00	105.787.448,00	23,35%
TOTAL ACTIVO CORRIENTE		1.238.486.501,00	3.415.453.021,00	-2.176.966.520,00	-175,76%
ACTIVOS FIJOS					
PROPIEDAD PLANTA Y EQUIPO	5	2.558.902.051,00	1.078.959.321,00	1.479.942.730,00	57,84%
Construcciones y Edificaciones		1.112.809.745,00			
Maquinaria y Equipo Medico		0,00	113.802.744,00	-113.802.744,00	0,00%
Equipo de Oficina		3.565.500,00	3.565.500,00	0,00	0,00%
Equipo de Computacion		14.238.894,00	14.238.894,00	0,00	0,00%
Flota y Equipo de Transporte		1.453.289.912,00	947.354.183,00	505.935.729,00	34,81%
Depreciacion acumulada		-25.000.000,00			
TOTAL ACTIVOS FIJOS		2.558.902.051,00	1.078.959.321,00	1.479.942.730,00	57,84%
ACTIVOS INTANGIBLES DISTINTOS A LA PLUSVALIA					
SOFTWARE CONTABLE	6	16.145.047,00	16.145.047,00	0,00	0,00%
		16.145.047,00	16.145.047,00	0,00	0,00%
TOTAL ACTIVOS		3.813.533.599,00	4.510.557.389,00	-697.023.790,00	-18,28%
PASIVO					
PASIVO CORRIENTE					
OBLIGACIONES FINANCIERAS CORRIENTES	7	285.403.800,00	495.720.400,00	-200.316.600,00	-70,19%
CUENTAS POR PAGAR COMERCIALES		398.488.020,00	317.412.821,00	79.075.199,00	19,94%
PASIVOS POR IMPUESTOS CORRIENTES		2.454.209,00	32.192.817,00	-29.738.608,00	-1211,74%
RETENCIONES Y APORTES DE NOMINA		5.372.500,00	38.832.727,00	-31.460.227,00	-585,58%
ACREEDORES VARIOS		0,00	122.802.379,00	-122.802.379,00	0,00%
BENEFICIOS A LOS EMPLEADOS		262.773.201,00	228.712.808,00	34.060.393,00	12,96%
TOTAL PASIVO CORRIENTE		952.491.730,00	1.223.873.950,00	-271.382.220,00	-28,47%
PASIVO NO CORRIENTE					
OBLIGACIONES FINANCIERAS NO CORRIENTES		917.936.683,00	589.005.537,00	328.931.146,00	35,83%
TOTAL PASIVO NO CORRIENTE		917.936.683,00	589.005.537,00	328.931.146,00	35,83%
TOTAL PASIVOS		1.870.428.413,00	1.812.879.487,00	57.748.926,00	3,09%
PATRIMONIO					
CAPITAL EMITIDO	8	50.000.000,00	50.000.000,00	0,00	0,00%
GANANCIAS ACUMULADAS		1.651.486.038,00	1.829.661.830,00	-178.175.792,00	-10,79%
GANANCIAS DEL EJERCICIO		241.819.148,00	918.216.072,00	-576.596.924,00	-238,64%
TOTAL PATRIMONIO		1.943.105.186,00	2.697.877.902,00	-754.772.716,00	-38,84%
TOTAL PASIVO + PATRIMONIO		3.813.533.599,00	4.510.557.389,00	-697.023.790,00	0


MIGUEL HAZAÑO RINCON IGLESIAS
 Representante Legal


YAIRA MORENO RUEDA
 Contadora
 T.P. 88828-T


FERNANDO CHACON NAVARRO
 Revisor Fiscal
 T.P. 139249-T