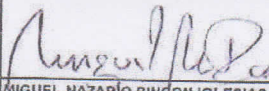
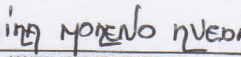



AMBULANCIA RESCATE 407 SAS
NIT. 900.179.673-2
ESTADO DE SITUACION FINANCIERA
A 31 DE DICIEMBRE DE 2017 Y 2016
VALORES EXPRESADOS EN PESOS COLOMBIANOS

	2017	2016	VARIACION EN PESOS	VARIACION %
ACTIVO				
ACTIVO CORRIENTE				
EFFECTIVO Y EQUIVALENTE AL EFFECTIVO	581.382.066,00	805.454.798,00	-224.092.732,00	-38,55%
CAJA	51.977.495,00	40.315.534,00	11.661.961,00	22,44%
BANCOS NACIONALES	529.384.571,00	765.139.264,00	-235.754.693,00	-44,53%
DEUDORES COMERCIALES Y OTRAS CUENTAS POR COBRAR	910.984.137,00	2.631.383.645,00	-1.720.399.408,00	-188,85%
Cientes Nacionales	580.181.807,00	1.027.830.160,00	-467.648.353,00	-83,48%
Cuentas por cobrar socios	27.465.689,00	0,00	27.465.689,00	100,00%
Promesas de Compra venta	0,00	1.256.338.975,00	-1.256.338.975,00	0,00%
Anticipo de impuestos y contribuciones	323.336.641,00	347.214.410,00	-23.877.769,00	-7,38%
TOTAL ACTIVO CORRIENTE	1.492.346.203,00	3.436.838.343,00	-1.944.492.140,00	-130,30%
ACTIVOS FIJOS				
PROPIEDAD PLANTA Y EQUIPO	2.409.988.892,00	1.078.959.321,00	1.331.029.571,00	55,23%
Construcciones y Edificaciones	1.025.000.000,00	0,00	1.025.000.000,00	100,00%
Maquinaria y Equipo Medico	0,00	113.802.744,00	-113.802.744,00	0,00%
Equipo de Oficina	3.565.500,00	3.565.500,00	0,00	0,00%
Equipo de Computacion	14.236.894,00	14.236.894,00	0,00	0,00%
Flota y Equipo de Transporte	1.367.186.498,00	947.354.183,00	419.832.315,00	30,71%
TOTAL ACTIVOS FIJOS	2.409.988.892,00	1.078.959.321,00	1.331.029.571,00	55,23%
ACTIVOS INTANGIBLES DISTINTOS A LA PLUSVALIA	16.145.047,00	16.145.047,00	0,00	0,00%
SOFTWARE CONTABLE	16.145.047,00	16.145.047,00	0,00	0,00%
TOTAL ACTIVOS	3.918.480.142,00	4.531.942.711,00	-613.462.569,00	-15,66%
PASIVO				
PASIVO CORRIENTE				
OBLIGACIONES FINANCIERAS CORRIENTES	446.987.237,00	247.379.556,00	199.607.681,00	44,66%
Cuentas por pagar comerciales	89.603.822,00	206.156.729,00	-116.552.907,00	-130,08%
PASIVOS POR IMPUESTOS CORRIENTES	7.003.167,00	32.305.000,00	-25.301.833,00	-361,29%
RETENCIONES Y APORTES DE NOMINA	3.756.600,00	10.794.607,00	-7.038.007,00	-187,35%
ACREEDORES VARIOS	44.092.323,00	14.386.691,00	29.705.632,00	67,37%
BENEFICIOS A LOS EMPLEADOS	84.024.347,00	259.914.154,00	-175.889.807,00	-209,33%
TOTAL PASIVO CORRIENTE	675.467.496,00	770.938.737,00	-95.469.241,00	-14,13%
PASIVO NO CORRIENTE				
OBLIGACIONES FINANCIERAS NO CORRIENTES	1.485.234.210,00	989.518.228,00	495.716.982,00	33,38%
TOTAL PASIVO NO CORRIENTE	1.485.234.210,00	989.518.228,00	495.716.982,00	33,38%
TOTAL PASIVOS	2.160.701.706,00	1.760.454.965,00	400.246.741,00	18,62%
PATRIMONIO				
CAPITAL EMITIDO	50.000.000,00	50.000.000,00	0,00	0,00%
GANANCIAS ACUMULADAS	1.608.177.307,00	1.993.376.533,00	-385.199.226,00	-23,95%
GANANCIAS DEL EJERCICIO	99.601.129,00	728.111.213,00	-628.510.084,00	-631,03%
TOTAL PATRIMONIO	1.757.778.436,00	2.771.487.746,00	-1.013.709.310,00	-57,67%
TOTAL PASIVO + PATRIMONIO	3.918.480.142,00	4.531.942.711,00	-613.462.569,00	0


MIGUEL NAZARIO RINCON IGLESIAS
Representante Legal


YAIRA MORENO RUEDA
Contadora
TP. 88928-T


FERNANDO CHACON NAVARRO
Revisor Fiscal
TP. 139249-T

VIGILADOS POR LA SUPERSALUD